



BREAM^{10'6"}

Les rivages vous attendent



POIDS MAX
125 kg




DIMENSIONS
320 x 81 x 15 cm



CAPACITÉ
1 personne

- ➡ Prise de vitesse importante
- ➡ Grande stabilité
- ➡ 1 aileron central amovible + 2 latéraux fixes
- ➡ Un confort optimal
- ➡ Livré prêt à naviguer



**TECHNOLOGIE
DROP-STITCH**

Accessoires inclus






BREAM 10'6''

Découvrez de nouveaux horizons

Grâce à son **tail effilé** et sa longueur de 3,2 mètres, le Bream peut atteindre une grande vitesse et assurer une glisse fluide. Préparez-vous à découvrir des lieux insolites tout en bénéficiant d'un confort optimal : **un siège kayak et une pagaie double pale sont fournis, facilitant la navigation en position assise.**

Ce modèle est idéal pour les débutants, et les intermédiaires qui souhaitent progresser rapidement. En plus de son design innovant et futuriste, il possède un tapis EVA très confortable avec un kick pad sur le tail. Cette section surélevée à l'arrière offre un support parfait pour effectuer des virages facilement dans les vagues.




Une glisse parfaite grâce à ses 3 ailerons (1 amovible + 2 fixes)



Tapis EVA ultra confort avec kick pad sur le tail



Utilisation 2 en 1 : fixation et fauteuil kayak inclus



Espace de chargement ultra pratique : élastiques à l'avant

Le **+** WATTSUP : Les accessoires inclus



Sac de transport ultra-confort



Pompe de gonflage double action



Siège kayak



Leash coiled



x1 Pagaie 2 en 1 ajustable en aluminium